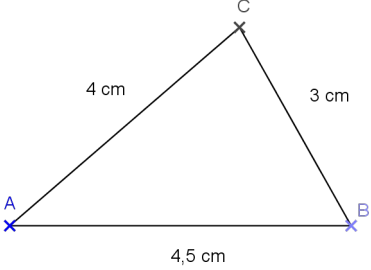
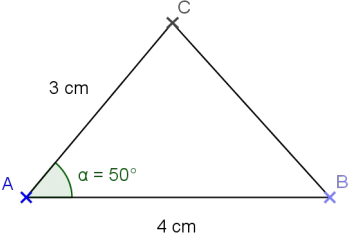
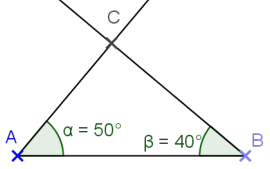


# CHAPITRE : TRIANGLES

## I. Constructibilité de triangles

On peut construire un triangle si l'on connaît trois données :

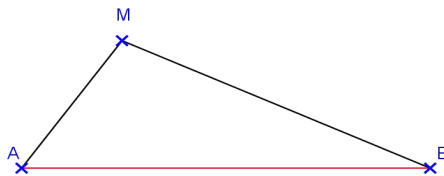
<p>On connaît la longueur des trois côtés</p> 	<p>On connaît la longueur de deux côtés et la mesure d'un angle</p> 	<p>On connaît la mesure d'un côté et la mesure de deux angles</p> 
---	---	---

## II. Inégalité triangulaire

a) Cas général :

Le plus court chemin entre deux points est la ligne droite. Tout autre chemin passant par un troisième point est plus long ou égal.

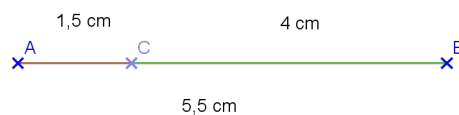
Propriété : Si  $A, B, M$  sont trois points quelconques, alors  $AB \leq AM + MB$



Dans le triangle  $ABM$ , on a également :  $AM \leq AB + BM$  et  $MB \leq MA + AB$

b) Cas d'égalité :

Propriété : Si un point  $M$  appartient au segment  $[AB]$ , alors  $AB = AM + MB$



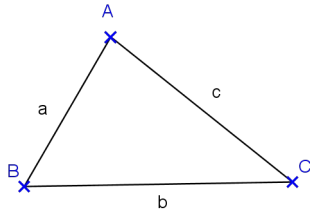
Propriété réciproque : Si trois points  $A, B, M$  sont tels que  $AB = AM + MB$  alors le point  $M$  appartient au segment  $[AB]$

### c) Application aux triangles

Pour pouvoir construire un triangle ayant pour côtés trois longueurs données, il faut que chaque longueur soit inférieure à la somme des deux autres.

Dans la pratique, il suffit de vérifier que la plus grande longueur est inférieure à la somme des autres.

Exemple : Dans le triangle ABC, on a

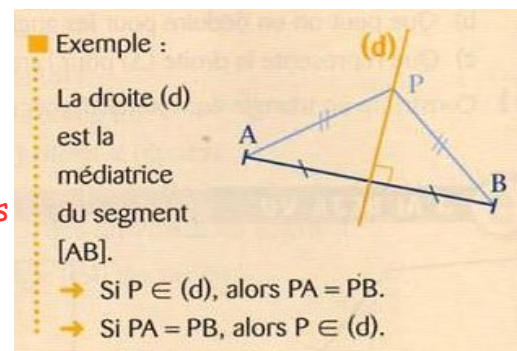


$$\begin{aligned} a &< b + c \\ b &< a + c \\ c &< a + b \end{aligned}$$

### III. Médiatrice et cercle circonscrit au triangle

a) Propriété directe : Si un point est sur la médiatrice d'un segment alors il est à égale distance des extrémités de ce segment

b) Propriété réciproque : Si un point est à égale distance des extrémités d'un segment alors il est sur la médiatrice du segment



#### Construction de la médiatrice

Pour construire la médiatrice d'un segment [AB]

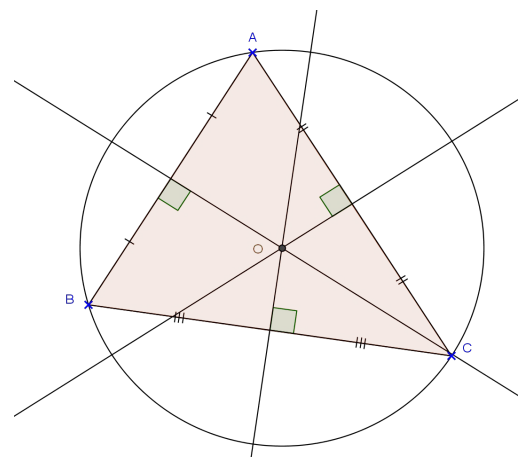
- on utilise un compas pour construire deux points à égale distance des points A et B
- on trace la droite reliant ces deux points

c) Définition cercle circonscrit : Le cercle circonscrit à un triangle est le cercle passant par les trois sommets de ce triangle.

#### d) Propriété :

Les trois médiatrices d'un triangle se coupent en un seul point, elles sont **concourantes**.

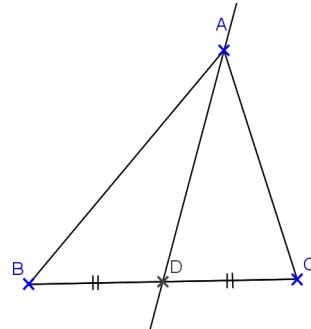
Le point d'intersection des médiatrices est le **centre** du cercle circonscrit au triangle.



#### IV. Autres droites remarquables d'un triangle

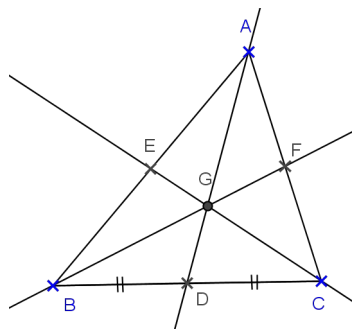
a) Médiane : Une médiane d'un triangle est une droite qui passe par un sommet de ce triangle et par le milieu du côté opposé à ce sommet.

Exemple : (AD) est la médiane issue de A



Propriété : Les trois médianes d'un triangle se croisent en un seul point, on dit qu'elles sont concurrentes.

Le point d'intersection des médianes s'appelle le **centre de gravité**

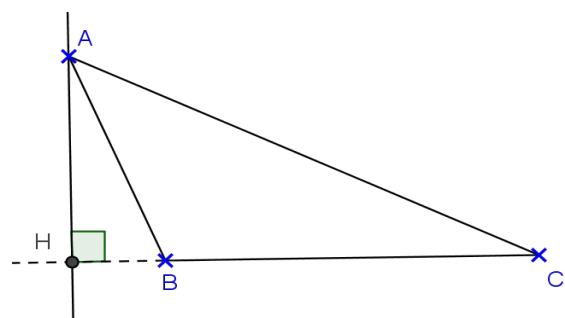
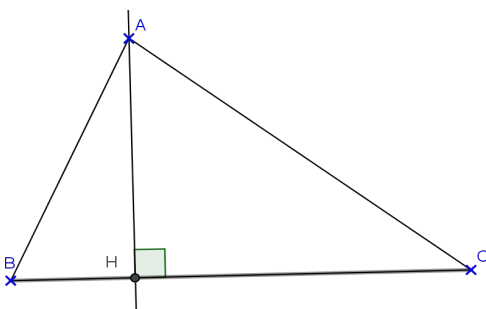


b) Hauteur : Une hauteur d'un triangle est une droite qui passe par un sommet de ce triangle et qui est perpendiculaire au côté opposé de ce sommet.

Exemples : (AH) est la hauteur issue de A.

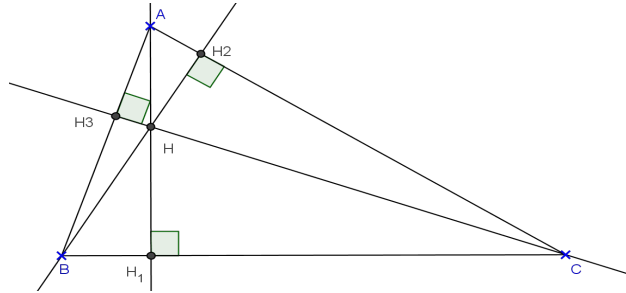
Le point H est appelé le pied de la hauteur relative au côté [BC]

Remarque : la hauteur n'est pas forcément dans le triangle



**Propriété :** Les trois hauteurs d'un triangle se croisent en un seul point, on dit qu'elles sont concourantes.

Le point d'intersection des hauteurs s'appelle l'**orthocentre**.

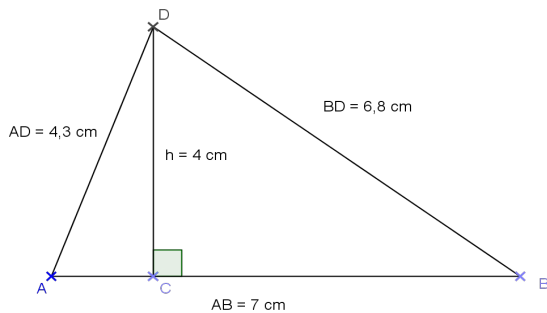


### V. Périmètre et aire d'un triangle

a) Périmètre : Le périmètre d'un triangle est la somme des longueurs des trois côtés

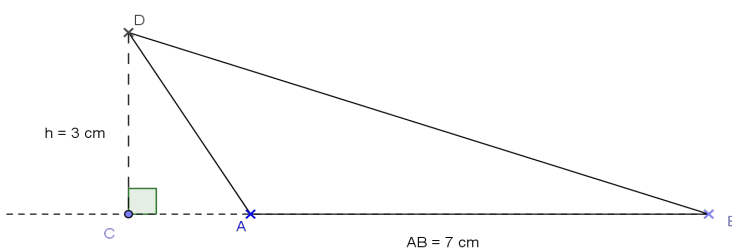
b) Aire : Aire du triangle =  $\frac{\text{longueur d'un côté} \times \text{hauteur relative à ce côté}}{2}$

Exemples :



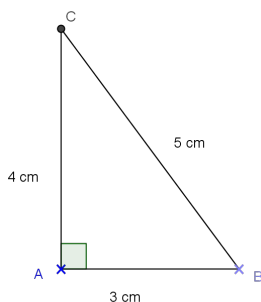
$$\begin{aligned} \text{Périmètre} &= AB + BD + DA \\ &= 7 + 6,8 + 4,3 \\ &= 18,1 \text{ cm} \end{aligned}$$

$$\text{Aire} = \frac{AB \times CD}{2} = \frac{7 \times 4}{2} = 14 \text{ cm}^2$$



$$\text{Aire} = \frac{AB \times CD}{2} = \frac{7 \times 3}{2} = 10,5 \text{ cm}^2$$

**Remarque :** Puisqu'il y a trois hauteurs, il y a trois façons de calculer l'aire d'un même triangle avec cette formule.



Cas particulier : Triangle rectangle

La hauteur issue de C est confondue avec le côté [AC]

$$\text{Aire} = \frac{AB \times \text{hauteur relative à } [AB]}{2} = \frac{AB \times AC}{2} = \frac{3 \times 4}{2} = 6 \text{ cm}^2$$